



How to survive as an Ergo

Dein Erste-Hilfe-Paket
für den Studienstart



ERGOTHERAPIE

INHALTSVERZEICHNIS

Vorwort	3
1. Hast du schon einen Unterschlupf?	4
2. An der Fachhochschule (FH)	5
2.1 Wie komme ich zur FH?	5
2.2 Gebäudeorientierung	5
2.3 Essen an der FH	6
3. Stundenplan	6
3.1 Studo	6
4. Studieninhalte	7
4.1 Curriculum	7
4.2 Curriculum Kompakt	7
4.3 Literaturvorschläge	7
4.4 Unterlagen	8
4.5 Wie mache ich mir am besten Notizen während der Lehrveranstaltungen?	8
4.6 Prüfungsarten	9
4.7 Meet the peers	9
4.8 Kennenlerntage	9
5. Studienbeihilfe und Wohnbeihilfe	10
6. Freizeit	10
6.1 Sportmöglichkeiten	10
6.2 Kulinarik	11
6.3 Cafés	12
6.4 Fortgehen	12
6.5 Kultur	12
7. Nachwort	13

Liebe*r zukünftige*r Ergotherapiestudent*in,

willkommen beim Erste-Hilfe-Paket für deinen Studienstart! Wir sind sechs Studentinnen aus dem dritten Semester und haben im Rahmen einer projektbezogenen Lehrveranstaltung diese Broschüre entwickelt, um **DIR** den Studieneinstieg so angenehm wie möglich zu gestalten. Aus eigener Erfahrung wissen wir, dass so ein Neustart immer mit viel Anspannung verbunden ist – aber keine Angst, we got you!

Hier bist du genau richtig, um alle notwendigen Infos zu erfahren und als Profi ganz gechillt in den Studienalltag zu gelangen. Für ausreichende Erfahrungswerte haben wir eine Online-Umfrage mit allen derzeitigen Ergotherapie Student*innen durchgeführt. Viele der Inhalte dieser Broschüre sowie illustrative Diagramme sind dieser Umfrage entnommen.

”

Keine Angst, we got you!

Hier bist du genau richtig, um alle notwendigen Infos zu erfahren und als Profi ganz gechillt in den Studienalltag zu gelangen.

Ein paar einleitende Worte...

Lehrveranstaltungen, die sich mit der Entwicklung und Umsetzung von Projekten beschäftigen, sind aus meiner Sicht als Lehrender immer eine spannende und aufregende Sache: Ideen, Kreativität, Spontaneität und Enthusiasmus lassen sich zwar fördern, aber nicht planen ... mich beschäftigen im Vorfeld - trotz langjähriger guter Erfahrungen – immer wieder Fragen wie:

- Werden die Studierenden gute Ideen haben?
- Sind Sie motiviert, diese Ideen auch in passendem Umfang umzusetzen?
- Welches Ausmaß an Unterstützung benötigen Sie in welcher Phase des Projekts?
- Welche Art von Feedback benötigen die einzelnen Projektgruppen?
- Welche Tools (es sind nicht immer die gleichen) eignen sich für die Umsetzung der Projektideen am besten?

„Praktischer Nutzwert“ der entwickelten Projekte ist mir in dieser Lehrveranstaltung sehr wichtig, ich bin davon überzeugt, dass dieser auch den Studierenden in der Umsetzungsphase hilft, Motivation in schwierigen und arbeitsreichen Phasen (die es immer gibt) aufrechtzuerhalten.

Über die Idee zur Gestaltung dieser Broschüre habe ich mich persönlich sehr gefreut: Einerseits, weil sich die Inhalte direkt aus den Erfahrungen unserer Studierenden ableiten, also ganz „nah“ am Studierendenleben sind. Andererseits, weil der Beginn eines Studiums aus ergotherapeutischer und handlungswissenschaftlicher Sicht einen Übergang, eine Transition darstellt – und sich hier für junge Menschen immer viel ändert und viele neue Herausforderungen zu bewältigen sind. Diese Broschüre halte ich für ein geeignetes Mittel, um Unsicherheiten abzubauen und sich gut im ersten Semester (und den folgenden) einzufinden – vielen Dank, liebes Projektteam, dass Sie sich diesem wichtigen Thema so engagiert gewidmet haben!

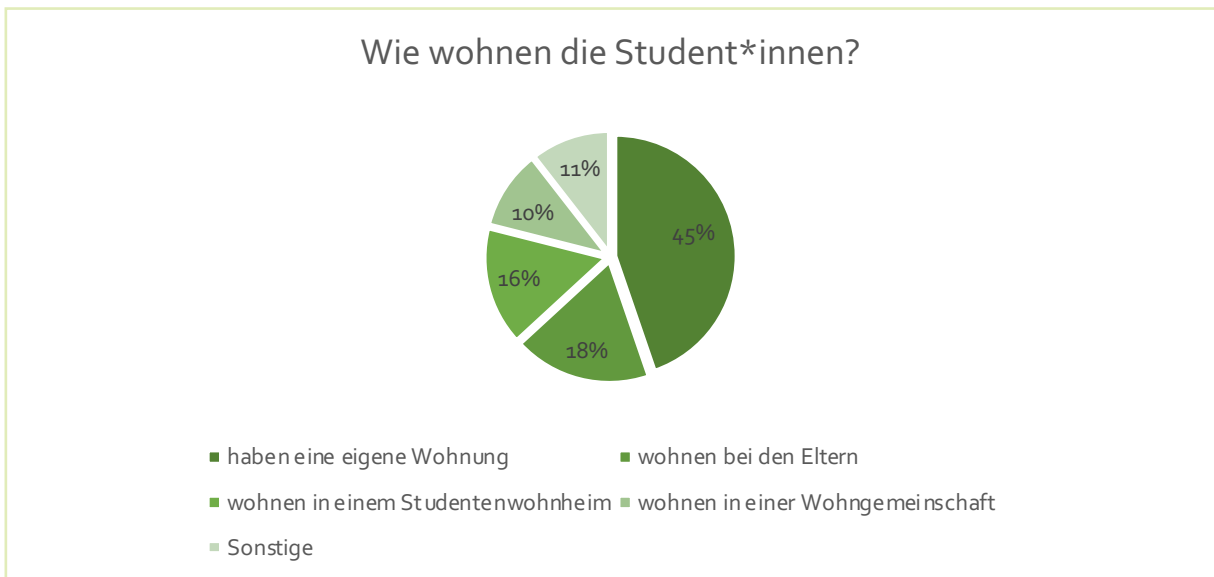
In diesem Sinne wünsche ich Ihnen, lieben Studienanfänger*innen viel Freude bei der Lektüre und einen gelungenen Start auf dem Weg in die ergotherapeutische Profession!



Markus Kraxner, MSc | Lehrveranstaltungsleiter LV Projektentwicklung und Präsentation.

1. HAST DU SCHON EINEN UNTERSCHLUPF?

Ob in einer eigenen Wohnung, im Studentenwohnheim, in einer Wohngemeinschaft (WG) oder zuhause bei den Eltern – oft ist es ein langer Weg, die richtige Entscheidung zu treffen. Hier siehst du, wie sich die derzeitigen Student*innen entschieden haben:



Falls du eine WG suchst, ist diese Seite ein guter Ort, um eine passende Gemeinschaft zu finden:

- [WG-Gesucht](#)

Wenn du anstrebst, in einer WOHNUNG zu leben, empfehlen wir dir:

- [Willhaben](#)
- [ImmoScout24](#)

Es gibt auch eine große Auswahl an STUDENTENWOHNHEIMEN in Klagenfurt, hier sind ein paar für dich aufgelistet:

- [Studentenheim Concordia](#)
- [Studentenheim Mozartheim](#)
- [Home4students Nautilusweg](#)
- [Akademikerhilfe-Studentenheim](#)
- [OeAD student housing KLAGENFURT](#)

Oft gibt es auch im Studo-Chat Wohnungen oder WGs, wo (ehemalige) Student*innen Nachmieter*innen suchen. Auch auf Social Media Plattformen wie zum Beispiel Facebook gibt es aktuelle Angebote (Facebook):

[FH Kärnten | find room | roommate in Carinthia](#)



2. AN DER FACHHOCHSCHULE (FH)

2.1 WIE KOMME ICH ZUR FH?

PARKPLÄTZE

Parken – ein sehr leidiges Thema in der Stadt, aber für diejenigen interessant, die mit dem Auto zur FH kommen:

Es gibt am **FH Campus Primoschgasse** einen großen Parkplatz vor der FH.

Direkt am **FH Standort St. Veiter Straße** gibt es keine verfügbaren Parkplätze. Aber hier können wir dir ein paar Tipps geben:

- gegenüber der FH gibt es eine Querstraße, die **Morogasse** heißt, wo du parken kannst. Achtung es ist jedoch eine Kurzparkzone, das heißt, du kannst drei Stunden gratis parken.
- Außerdem kannst du bei der **Durchlaßstraße** parken, hier gibt es viele gratis Parkplätze, wo du dein Auto den ganzen Tag stehen lassen kannst – dabei ergeben sich nur zehn Minuten Gehzeit zur Fachhochschule.

Zur kurzen Auffrischung:

Weiße Linien beim Parkplatz sind ohne zeitliche Begrenzung, blaue Linien kennzeichnen die Kurzparkzone und bei grünen Linien kannst du den ganzen Tag kostengünstig um vier Euro parken.



ÖFFENTLICHE VERKEHRSMITTEL

Wenn du kein Auto oder Rad besitzt, bietet dir Klagenfurt ein gutes Netzwerk an öffentlichen Verkehrsmitteln.


Um den Weg zu vereinfachen, empfehlen wir die App „**KlagenfurtMobil**“ ([iOS/Android](#)) sowie „**ÖBB Scotty**“ ([iOS/Android](#)). Bei beiden Apps ist es möglich, den Tag, die Uhrzeit, sowie Startpunkt und Ankunftsziel auszuwählen, um sich somit einen passenden Überblick zu verschaffen.



Die Busstation am **FH Standort Primoschgasse** sind: „Klagenfurt Primoschgasse“ und „Klagenfurt FH Kärnten“

Die Busstation am **FH Standort St. Veiterstraße** ist: „Klagenfurt Morogasse“

2.2 GEBÄUDEORIENTIERUNG



Anfangs denkt man sich möglicherweise, wenn man in seinen Stundenplan sieht „So viele verschiedene Räume und dann gibt es noch zwei unterschiedliche Gebäude?“... Da können wir dir weiterhelfen!

Wichtig zu wissen ist, dass im rechten Gebäude (Modul 2) die Räume mit Nummern beschildert sind, im linken Gebäude (Modul 1) werden Städte-Namen verwendet. Außerdem bekommst du einen Studentenausweis, welchen du immer zum Öffnen der Räume benötigst!

Gerade im ersten Semester kann es sein, dass du für gewisse Vorlesungen auch öfter in die St. Veiter Straße musst. Hier brauchst du deinen Studentenausweis nicht, der Jahrgang bekommt einen Chip, mit dem ihr die Eingangstüre öffnen könnt.

”

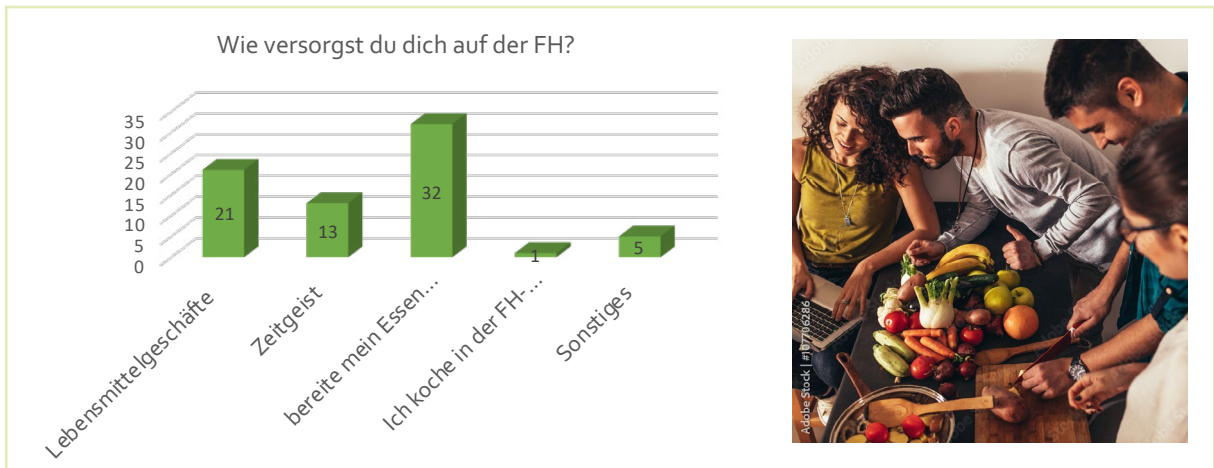
So viele verschiedene Räume und dann gibt es noch zwei unterschiedliche Gebäude?
... Da können wir dir weiterhelfen!

2. AN DER FACHHOCHSCHULE (FH)

2.3 ESSEN AN DER FH

Es werden dich einige lange Tage an der FH erwarten, weshalb es wichtig ist, sich um ausreichend Verpflegung über den Tag zu kümmern. Hierfür ist es sehr gut zu wissen, dass die FH über eine kleine Küche mit Herdplatte und Mikrowelle verfügt – extrem praktisch zum Aufwärmen von Essen.

Grundsätzlich gibt es keine Kantine in der FH, es besteht aber die Möglichkeit, in der Nähe des Campus Primoschgasse – im „Zeitgeist“ – günstige Menüs zu genießen. Für den kleinen Hunger gibt es auch Snack-, sowie natürlich Getränke-Automaten an der FH.



3. STUNDENPLAN

Im Stundenplan wirst du Präsenz-, Online-Lehrveranstaltungen, Blended Learning-Einheiten und Exkursionen finden. Bei den Lehrveranstaltungen besteht jeweils eine 80 %-ige Anwesenheitspflicht. Wenn diese nicht erfüllt wird, ist eine Ersatzleistung zu erbringen. Bezüglich den Online-Vorlesungen ist es so, dass man entweder in einen vorgegebenen Link einsteigt oder direkt auf Microsoft Teams im entsprechenden Kanal/Team der Lehrveranstaltungen.

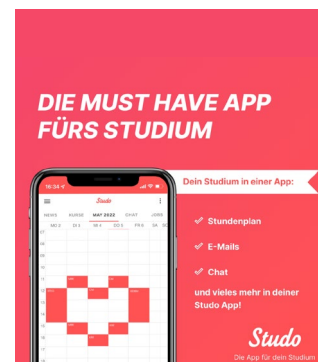
Blended Learning-Einheiten sind dazu da, etwaige „Hausübungen“ zu erledigen oder du bekommst von den Vortragenden Aufgaben, die du erarbeiten musst. Du kannst dir selbstständig einteilen, wann du den Auftrag erledigst – die Zeitslots dienen nur als Richtlinie und damit du weißt, wie viel Zeit zum Einplanen ist.



3.1 STUDO

Studo ist eine App ([iOS/Android](#)), die du als Vollversion über die FH-Mail-Adresse und einem entsprechenden Passwort nutzen kannst. Sie ist nicht verpflichtend, wird aber von sehr vielen Student*innen genutzt. Studo organisiert prinzipiell deinen Studienalltag. Es enthält einen Kalender, dieser ermöglicht es dir deinen Stundenplan übersichtlich anzusehen, dabei kannst du den einzelnen Lehrveranstaltungen auch verschiedene Farben zuordnen und eigene private Termine in den Kalender hinzufügen.

Abgesehen davon, hast du in der App auch Zugriff auf deine Mails, deine Noten, den Online-Studierendenausweis und anderen Dingen. Ebenfalls erwähnenswert ist der Chat, bei dem du dich mit anderen Studo-Nutzer*innen in verschiedenen Gruppen wie z. B. Klagenfurt, FH Kärnten, Ergotherapie, Mitfahrbörse etc. austauschen kannst.



4. STUDIENINHALTE

4.1 CURRICULUM

Damit du dich schon vorab mit den Fächern, die auf dich zukommen beschäftigen kannst, gibt es auf der Website der FH Kärnten das Curriculum, welches die Studieninhalte der verschiedenen Semester auflistet.

4.2 CURRICULUM KOMPAKT

Zu Beginn und während des Studiums kannst du jederzeit über das Team „Curriculum Kompakt“ in die Inhalte der kommenden Lehrveranstaltungen hineinhören. Hierbei handelt es sich um Podcasts, die für dich vom Studiengang Ergotherapie der FH Kärnten zur Verfügung gestellt werden. Diese dienen dazu, dir einen Überblick der Lehrveranstaltungen in deinem Studium zu verschaffen. Ebenso stellen sich die Vortragenden der jeweiligen Lehrveranstaltungen kurz per Audio-Interview vor.

4.3 LITERATURVORSCHLÄGE

Hier findest du ein paar Literaturvorschläge, welche dir den Studienstart erleichtern könnten.

- Das Buch „[Mensch Körper Krankheit](#)“ (Huch, R. & Jürgens, K. D. (Hrsg.). (2022). Mensch Körper Krankheit. Anatomie Physiologie Krankheitsbilder (9. Auflage). München: Elsevier.) wurde als Vorlage in unserem Anatomieunterricht verwendet.

Weitere Buchempfehlungen sind:

- [Taschenatlas Anatomie](#), Bewegungsapparat: Shiozawa, T. (2018). Taschenatlas Anatomie (Thieme eRef, 12., aktualisierte Auflage). Stuttgart: Thieme.
- Wenn du nicht gerne in Büchern stöberst, sondern lieber per Lernkarten lernst, könnten dir die [Prometheus LernKarten der Anatomie](#) (Schünke, M., Schulte, E. & Schumacher, U. (2022). LernKarten der Anatomie - Prometheus (8. Auflage). Stuttgart: Thieme) gefallen.
- Um dein Wissen zu vertiefen, könntest du dies auch auf künstlerischer Weise mit einem Ausmalbuch. Das „[Sobotta Arbeitsbuch Muskeln](#)“ (Wagner, N. (2020). Sobotta Arbeitsbuch Muskeln (Arbeitsbuch, 2. Auflage). München: Elsevier) bietet dir einen kreativen Start in das Studium.






4. STUDIENINHALTE

4.4 UNTERLAGEN

Wie kommst du zu den Unterlagen?

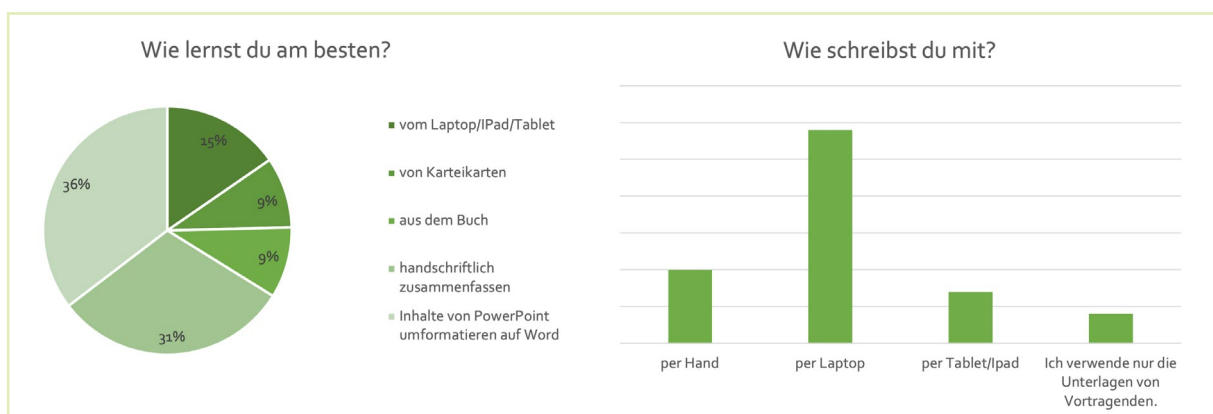
Auf der FH gibt es grundsätzlich keine Vorgaben zu Mitschriften oder mitzubringenden Unterlagen. Die Unterlagen stehen meist schon vor den Lehrveranstaltungen online zur Verfügung, meist handelt es sich dabei um Präsentationen, die entweder als Power-Point-Präsentation oder PDF-Dokument vorhanden sind – frage im Zweifel zum LV-Beginn bei den jeweiligen Vortragenden nach. Der Austausch von Unterlagen bzw. anderen Informationen zu den einzelnen Lehrveranstaltungen geschieht grundsätzlich über:

- **Microsoft Teams:** Für den Großteil der Lehrveranstaltungen wird ein eigener Teams-Kanal/ein eigenes Team angelegt, in diesem sind alle Unterlagen für die jeweilige Lehrveranstaltung zu finden. Zusätzlich kommunizieren viele Lehrende über den Chat in den jeweiligen Teams-Kanälen, weshalb du täglich deine Nachrichten kontrollieren solltest. 
- **Moodle:** Viele Unterlagen sind auch auf Moodle in eigens für einzelne Lehrveranstaltungen erstellten Kursen verfügbar. Auch einzelne Prüfungen sind online über Moodle zu absolvieren. Um sich in Teams oder auch in Moodle anzumelden, sind die FH-Mail-Adresse (in Moodle ist dies auch nur mit dem Benutzernamen möglich) und das für dieselbe Mail-Adresse erstellte Passwort erforderlich. 
- **Intranet:** Die restlichen Unterlagen erlangst du über das Intranet, welches über die FH-Internetseite erreichbar ist. Dazu folgst du der FH-Internetseite, klickst dann auf Fachhochschule und auf FH Intern. Hier hast du die Möglichkeit, über das Intranet-Portal einem direkten Link zu folgen und somit direkt auf den Terminalserver für Studierende zu gelangen. Über den Link öffnet sich ein Fenster (Studenten.rdp), folglich klickst du unter diesem Fenster auf Datei öffnen und wirst aufgefordert den Benutzernamen und das Passwort einzugeben. Mit diesem Vorgehen hast du sozusagen Zugriff auf einen FH-Computer. Unter dem Explorer im Intranet findest du sämtliche Unterlagen, die von Vorlesenden hochgeladen wurden. Zusätzlich gibt es über das Intranet im Browser die Möglichkeit, auf sämtliche andere Informationen, die für das Studium relevant sind, zuzugreifen. Hier finden sich sämtliche Unterlagen, die zum Download und somit auch zum Ausdruck verfügbar sind, beispielsweise die Inskriptionsbestätigung, Studienzzeitbestätigungen und vieles mehr. Abgesehen davon, gelangst du auch zu allgemeinen Informationen wie beispielsweise zur Hausordnung. Beim Studienstart bedarf es für bestimmte Dokumente wie die Haus-, Brandschutz-, Prüfungsordnung eine Dokumentenlesebestätigung.
- **Microsoft Outlook - E-Mail:** Mit der FH-Mail-Adresse kannst du über Microsoft Outlook auf dein Konto zugreifen. Wenn wichtige Informationen nicht gerade über Teams kommuniziert werden, erfährst du diese über Outlook. Aus diesem Grund solltest du zumindest einmal täglich deinen Posteingang checken, um keine wichtigen Neuigkeiten zu verpassen. 

4.5 WIE MACHE ICH MIR AM BESTEN NOTIZEN WÄHREND DER LEHRVERANSTALTUNGEN?

Während der Lehrveranstaltungen ist es dir überlassen, wie du mitschreibst. Es ist möglich, Notizen auf den PowerPoint-Folien zu machen, auf dem Laptop in Word, handschriftlich oder auch per Tablet mit Stift in den Folien mitzuschreiben. Somit sind je nach Wunsch ein Tablet, Laptop, Notizblock und Stifte etc. erforderlich. Grundsätzlich wird jedoch der Besitz eines technischen Gerätes vorausgesetzt, vor allem für Online-Vorlesungen. Wenn andere Materialien für die Lehrveranstaltungen erforderlich sind, wird dies grundsätzlich per Mail oder auch im Chat in Teams vor dem entsprechenden Termin bekannt gegeben.

Hier siehst du wie derzeitige Ergotherapie-Student*innen hierbei aktuell vorgehen:



4. STUDIENINHALTE

4.6 PRÜFUNGSARTEN

Nach dem Abschluss der Lehrveranstaltung musst du eine Prüfungsleistung erbringen. Hierbei sind viele Prüfungsvarianten möglich. Seien es mündliche Prüfungen, schriftliche Prüfungen oder Präsentationen.

Schriftlich kann dies an der FH geschehen oder über Moodle. Hierbei kommen Multiple-Choice Fragen, Freitextfragen und -antworten oder Wahr-/Falsch-Aussagen in Frage.

Mündlich wird entweder online über Microsoft Teams oder vor Ort geprüft, wobei bei Online-Prüfungen eine funktionierende Kamera und Mikrofon notwendig sind.

4.7 MEET THE PEERS

Da unser Studium jahrgangsübergreifend ist, wirst du im Laufe des ersten Semesters die Jahrgänge über dir kennen lernen. Dies geschieht entweder persönlich oder online. Dort kannst du aufgetretene Fragen klären und dir am Ende der Veranstaltung einen Buddy suchen. Diese Person ist dann für weitere Fragen und bei Unklarheiten jederzeit für dich da.

4.8 KENNENLERTAGE

Um deine Mitstudent*innen besser kennenzulernen und eine gute Gemeinschaft zu bilden, werdet ihr am Anfang des Studiums auf Kennenlertage fahren. Um nicht zu viel vorwegzunehmen, können wir dir nur sagen, dass du dich darauf freuen kannst, eine tolle Zeit mit Fokus auf Team-Building zu haben.



5. STUDIENBEIHILFE UND WOHNBEIHILFE

Allgemein hast du während deines Studiums verschiedene Möglichkeiten auf finanzielle Unterstützung, diese solltest du auf jeden Fall in Anspruch nehmen.

Es gibt die Möglichkeit bei der [Stipendienstelle Klagenfurt](#) einen Antrag auf Studienbeihilfe zu stellen, ob, bzw. wie viel du erhältst, hängt jedoch von verschiedenen Faktoren ab. Online wird der Antrag mittels Handy-Signatur gestellt, wenn dies für dich nicht möglich ist, kannst du das Antragsformular als PDF-Dokument auf der Website downloaden, ausdrucken und somit handschriftlich ausfüllen und einreichen. Für den Antrag sind verschiedene Dokumente nötig, wie beispielsweise die Inskriptionsbestätigung. Die Antragsdauer für das Wintersemester zieht sich von 20. September – 15. Dezember, im Sommersemester sind Anträge zwischen 20. Februar – 15. Mai einzureichen (diese Zeiträume sind jedes Jahr gleich). Alles weitere findest du unter: Stipendium

Insofern du in einer eigenen Wohnung lebst (also Hauptmieter*in bist), kannst du auch [Wohnbeihilfe beim Land Kärnten](#) (über das Amt der Kärntner Landesregierung) beantragen. Den Antrag kannst du hier ebenfalls online oder auch in Papierform über den Download und Ausdruck eines PDF-Dokuments stellen. Für die Antragstellung sind ebenfalls mehrere Dokumente, wie beispielsweise die aktuelle Mietvorschreibung nötig.

6. FREIZEIT

6.1 SPORTMÖGLICHKEITEN

An der FH Kärnten gibt es auch einen Sportverein, wo jedes Semester verschiedene Kurse wie z. B. Yoga, Klettern, Meditation, Tanzen, Golf, Boxen etc. angeboten werden. Zusätzlich ist es möglich für die FH Kärnten an Triathlon-Bewerben, Laufveranstaltungen usw. an den Start zu gehen. Die Mitgliedschaft beim Sportverein ist für Student*innen, Absolvent*innen sowie Mitarbeiter*innen der FH Kärnten kostenlos, dafür muss eine Einverständniserklärung ausgefüllt werden, für Vereinsmitglieder ergeben sich zusätzliche Vorteile.

Abgesehen vom Sportverein „FH Kärnten Sport“, gibt es mehrmals im Jahr die Möglichkeit an verschiedenen Sportveranstaltungen teilzunehmen, wie beispielsweise dem Ski- und Wintererlebnistag, die ebenfalls finanziell unterstützt werden.

Für alle, die in ihrer Freizeit einen Adrenalin-Schub brauchen:

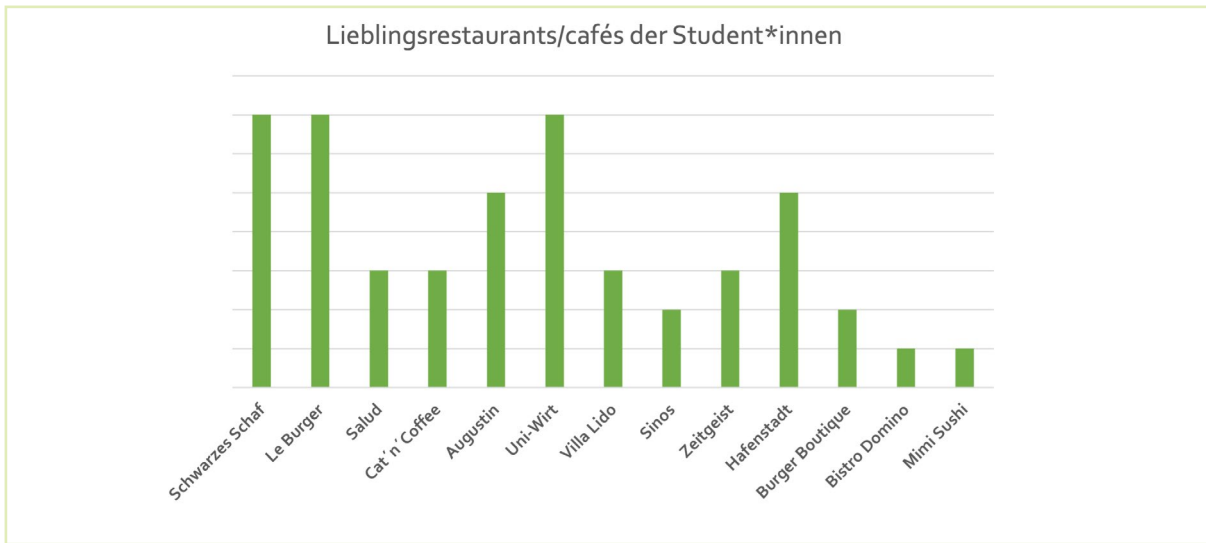
- [Jumpdome/Jumpworld One](#) sind Trampolinhallen mit Free Jump Areas und Parcours, welche das ganze Jahr über besucht werden können.
- Die „[Tschepaschlucht](#)“ ist zwar eine Autofahrt von 20 Minuten entfernt, jedoch lohnt sich der Weg für alle, die gerne Sport in der freien Natur ausüben.
- Die [Boulderama-Kletterhalle](#) befindet sich gut erreichbar mitten in Klagenfurt. Sie beinhaltet verschiedene Routen, welche für Anfänger bis zu Fortgeschrittenen geeignet ist.
- Das [Planetarium](#) ist eine einzigartige Möglichkeit, die atemberaubende Szene außerhalb von unserer Welt zu betrachten.



6. FREIZEIT

6.2 KULINARIK

Durch unsere Umfrage kristallisierten sich ein paar Restaurants heraus, welche gerne von unseren Student*innen besucht werden:



Direkt neben der FH Primoschgasse befinden sich zwei gut besuchte Lokale:

- [Zeitgeist](#) bietet ein abwechslungsreiches und sich täglich änderndes Mittagsmenü. Man hat dabei stets die Möglichkeit zwischen zwei verschiedenen zu wählen.
- [Running Asia](#) im Südpark ist ein Running-Sushi-Laden, in dem für jeden etwas dabei ist.

Von der FH St. Veiterstraße zu Fuß erreichbar:

- [CityArkaden](#) bietet diverse Restaurants wie unter anderem asiatisch, Hausmannskost oder auch den berühmten [Leberkas-Pepi](#).

Pizza und Burger gehen immer:

- [La Bottega](#) zählt zu den beliebtesten italienischen Restaurants in Klagenfurt und tischt original traditionelle und handgemachte Pizzen, Antipasta und Fleischgerichte auf.
- Für alle Pizza-Liebhaber gibt es in der Nähe der FH Primoschgasse in Ebenthal [Pizzarella Plus](#).
- [LeBurger](#) ist wohl der bekannteste Burger-Laden, und auch in anderen Bundesländern sehr beliebt.
- [Daft Dog](#) fällt hier nicht im klassischen Sinne unter diese Kategorie, darf bei unserer Liste aber nicht fehlen. Hier bekommt ihr eine große Auswahl an verschiedenen Hot-Dogs (darunter auch vegane).
- [Jacks Burger](#) ist ein etwas verstecktes Restaurant. Dennoch ist es die Suche und der Besuch für Burger-Liebhaber definitiv wert.

Österreichische Küche für jeden, der sich wie daheim fühlen will:

- [Gasthaus im Landhaus](#) bietet neben der Standard-Speisekarte mit bekannter österreichischer Küche auch täglich wechselnde Mittagsmenüs.
- [UniWirt](#) befindet sich in der Nähe des Universitätsgeländes und ist deshalb auch beliebt und von Student*Innen gut besucht. Auch hier gibt es täglich neue Mittagsmenüs.
- [Augustin](#) ist eines der ersten Zielorte für leckere Hausmannskost.

Falls du ein Fan von asiatischen Restaurants mit einem breit gefächerten Angebot bist, sind hier eine Liste der am besten bewerteten:

- [Okto Dining](#) in der Nähe der City-Arkaden
- [Asia Gong](#) in der Picheldorferstraße
- [China Restaurant Asia](#) in Klagenfurt
- [Asia Wok](#) am Messegelände
- [Fallaloon](#) in der Völkermarkter-Straße
- [Succi](#) am Kardinalplatz

6. FREIZEIT

6.3 CAFÉS

Klagenfurt bietet natürlich auch Cafés zum Zusammensitzen, tratschen und um eine Kleinigkeit zu essen:

- Das [Schwarze Schaf](#) ist mit Abstand das beliebteste Café unter den Student*innen. Aufgrund des außergewöhnlichen und gesunden Essensangebotes ist das Lokal immer gut besucht.
- In der [Kaffeewerkstadt](#) wird Wert gelegt auf handgemachtes, hochwertiges Essen und qualitative Getränke. Sie lädt auch zum Anstoßen am Abend ein.
- [Café Como](#) bietet abgesehen von Kaffee, Süßigkeiten, Bagels und anderen Snacks, eine angenehme Atmosphäre zum Plaudern (oder wie wir unseren Eltern mitteilen würden: zum Lernen).
- Diverse [Cafés am Alten Platz](#) (z. B. [Phoenix Book Café](#): Harry Potter Café) laden zum Vorbeischlendern und Hineinsitzen ein.
- Das [Lendhafencafé](#) befindet sich direkt am Lendkanal und somit in einer Atmosphäre jenseits des Stadtlebens.
- Das [Katzencafé](#) (Cat´n´Coffee) hält, was es im Namen verspricht. Neben diversen Getränken und Kleinigkeiten zum Essen spaziieren kuschelbedürftige Katzen im Café herum und warten auf ihre Streicheleinheiten.
- Das [Kamot Café](#) punktet mit einer angenehmen Atmosphäre, sowie einem außergewöhnlichen (und großteils veganen) Angebot.



6.4 FORTGEHEN

Dies gehört für viele zum Studentenleben und darf deshalb natürlich nicht auf unserer Liste fehlen:

- Das [Wohnzimmer](#) ist nicht vergleichbar mit klassischen Bars. Am Tag stellt das Lokal ein unscheinbares Café mit leckeren Snacks und Getränken dar. Am Abend verwandelt es sich jedoch in eine gut besuchte Bar, in der man den Abend mit Freunden ausklingen lassen kann.
- Die [Bollwerk Discothek](#) ist der Go-To-Ort für alle, für die Tanzen auf dem Pflichtprogramm beim Fortgehen steht. Außerdem wird man hier regelmäßig mit interessanten Events überrascht.
- [Soundclub](#) ist eine Karaoke-Bar zum Trinken, Singen und um eine gute Zeit zu haben.
- [Im Süden](#) verbindet Bar und Club in einem und somit ist für alle etwas dabei.
- In der [Speki Bar](#) ist am Wochenende immer viel los. Ein Magnet für junges Publikum.

6.5 KULTUR

- Der bekannte [Lindwurm](#) befindet sich seit 1583 im Zentrum Klagenfurts, auf dem Neuen Platz. Er zählt zu den Pflichtbesuchen, wenn es um die Kultur Klagenfurts geht.
- Mit etwas Fahrtzeit erreicht man den [Pyramidenkogel](#) für ein unglaubliches Landschaftspanorama, ob tagsüber oder nachts. Er gehört zu den Top-Ausflugszielen Kärnten-weit. Oben angekommen, hat man ebenfalls die Möglichkeit, etwas mit Kolleg*Innen zu essen.
- Ebenfalls ein beliebtes Ausflugsziel bietet das [Minimundus](#) „Die ganze Welt in einem Maßstab von 1:25“. Die detailgetreuen 165 Modelle befinden sich auf 27.500 m², wobei sich der Großteil in einem gemütlichen Park zum Durchschlendern und Bewundern befindet.
- Obwohl sich der [Europapark](#) im Zentrum befindet, kann man hier für die Dauer des Aufenthalts dem Getümmel der Stadt entfliehen und durchatmen. Er stellt einen beliebten Aufenthaltsort für Student*Innen und generelle Natur-Liebhaber*Innen an.
- Auch das [Strandbad Klagenfurt](#) bietet eine gute Möglichkeit, dem Alltagstrott zu entfliehen.
- Die [Wörthersee Schifffahrt](#) ermöglicht im Sommer eine Rundreise um den Wörthersee und somit die Möglichkeit, in kurzer Zeit möglichst viel zu sehen.
- Für Museum-Liebhaber*innen gibt es natürlich auch eine Vielzahl von Angeboten. Am bekanntesten sind hier das [Landesmuseum Kärnten](#) sowie das [Museum der modernen Kunst](#).
- Für eine etwas andere Art der Freizeitbeschäftigung ist hier das [Open Air Kino](#) in dem Burghof erwähnenswert.



7. NACHWORT

Zuallererst möchten wir uns bei Herrn Markus Kraxner (LV-Leiter Projektentwicklung und Präsentation) bedanken, denn ohne ihn wäre dieses Projekt nicht zu Stande gekommen! Ein großes Dankeschön gilt ebenfalls allen Teilnehmer*innen der Umfrage und der Mitarbeiter*innen der Marketingabteilung der FH Kärnten für die Layout-Gestaltung.

Wir hoffen, wir konnten dir mit unserem Erste-Hilfe-Paket eine Unterstützung sein und somit den Studienstart erleichtern. Falls noch ungeklärte Fragen auftauchen sollten, kannst du dich jederzeit an die anderen Ergotherapie Student*innen wenden – we are family!

”

W*e are family*

Falls noch ungeklärte Fragen auftauchen sollten, kannst du dich jederzeit an die anderen Ergotherapie Student*innen wenden

Einen guten Start ins Studium wünschen euch...

Brandstätter Iris, Doppler Elena, Papst Viktoria, Prasser Anna, Reischl Iris, Zniva Julia



FACHHOCHSCHULE KÄRNTEN

GESUNDHEIT & SOZIALES STUDIENGANG ERGOTHERAPIE

Campus Klagenfurt

Primoschgasse 8–10, 9020 Klagenfurt

Tel.: +43 5 90500-3301

Campus Klagenfurt

St. Veiter Straße 47, 9020 Klagenfurt

Tel.: +43 5 90500-3501

gesundheit-und-soziales@fh-kaernten.at

www.fh-kaernten.at/ergo